


Uruchamianie aplikacji Teams (aplikacja zainstalowana na komputerze):




1. Klikamy na ikonę
2. Wprowadzamy adres mailowy (poczta szkolna) np.




3. Wprowadzamy hasło.
4. Możemy korzystać z aplikacji Teams

## Uruchamianie aplikacji Teams on-line (aplikacja nie zainstalowana na komputerze):

1. Wchodzimy na stronę <https://login.microsoftonline.com/?mkt=pl-PL>
2. Wprowadzamy adres mailowy (poczta szkolna).
3. Wprowadzamy hasło.

4. Wybieramy przycisk Uruchamianie aplikacji  (lewy górny róg).

### Aplikacje



5. Wybieramy Teams
6. Możemy korzystać z aplikacji Teams