


# Standardy Ochrony Małoletnich – podstawowe procedury postępowania



Definicje przemocy wg WHO

### **Przemoc fizyczna**

to celowe użycie siły fizycznej, której skutkiem jest lub może być szkoda fizyczna dla zdrowia lub/i życia, rozwoju i godności dziecka. Przykładowe formy tego rodzaju przemocy: bicie, kopanie, szarpanie, potrząsanie, duszenie, gryzienie, parzenie i trucie ze strony członków rodziny dziecka, także kary cielesne ze strony opiekunów.

### **Przemoc psychiczna**

to niekorzystne działanie wobec dziecka, które mogą spowodować negatywne skutki fizyczne, psychiczne i społeczne dla jego rozwoju. Przejawami tego rodzaju przemocy są wszelkie нефizyczne formy wrogości i odrzucania, czyli min. Upokarzanie, oczernianie, straszenie, wyśmiewanie, dyskryminowanie, ograniczenie swobodnego poruszania się.

### **Wykorzystywanie seksualne**

to włączanie dziecka w aktywność seksualną. Formy przemocy obejmują zachowania z wykorzystaniem kontaktu fizycznego, jak i bez niego. Do wykorzystywania seksualnego używane są: przymus, manipulacja, lub uwiedzenie. Przemocą seksualną będzie także oglądanie filmów pornograficznych w obecności dziecka.

### **Zaniedbywanie:**

to pojedyncze i powtarzające się sytuacje, w których rodzic lub inny członek rodziny nie zapewnia odpowiednich warunków rozwoju i dobrego samopoczucia dziecka. Może dotyczyć zdrowia, edukacji, rozwoju emocjonalnego, odżywiania, schronienia, bezpiecznych warunków życia.

### **Skład Zespołu ds. realizacji Standardów Ochrony Małoletnich SSP6:**

- Dariusz Andrzejewski – dyrektor szkoły
- Aleksandra Ławnicka-Błacha – koordynator Zespołu/pedagog
- Rafał Stobiński – ekspert do spraw bezpieczeństwa cyfrowego
- Szymon Stefański – nauczyciel wychowania fizycznego
- Karolina Żak – psycholog
- Ewa Bosacka-Płocka – pedagog
- Ilona Reszka – sekretarz szkoły
- Katarzyna Bijak – pracownik administracyjny



## Instrukcja dla nauczyciela

Co zrobić, gdy dowiesz się, że uczeń doświadcza przemocy w szkole lub w domu.


### 1.Przemoc w szkole (przemoc rówieśnicza lub ze strony dorosłego).

- osoba, która wchodzi w posiadanie informacji o stosowaniu wobec ucznia przemocy w szkole powinna rozeznaczyć wstępnie sytuację oraz poinformować pisemnie o niej wychowawców uczniów (dziennik elektroniczny),
- podejmuje próbę zażegnania konfliktu poprzez rozmowę wychowawczą
- w sytuacjach zagrażających zdrowiu lub życiu dziecka, szkoła ma prawo zawiadomić odpowiednie służby,
- w sytuacji, gdy potrzebna jest interwencja innych osób, nauczyciel sporządza notatkę służbową, która zawiera opis zastanej sytuacji i podjęte przez niego działania, przekazuje notatkę jednemu z członków Zespołu do spraw realizacji Standardów Ochrony Małoletnich.
- Zespół decyduje o dalszym postępowaniu, w tym o zgłoszeniu sprawy na policję lub do sądu
- powiadomieni zostają rodzice uczniów
- Wszystkie osoby, które w związku z wykonywaniem obowiązków służbowych podjęły informację o krzywdzeniu ucznia lub informacje z tym związane są zobowiązane do zachowania tajemnicy służbowej. (poza tymi informacjami, które przekazywane są instytucjom.)

### 2.Przemoc w domu.

- osoba, która wchodzi w posiadanie informacji o stosowaniu lub podejrzeniu stosowania wobec ucznia przemocy w domu powinna rozeznaczyć wstępnie sytuację (bez dodatkowego przepytывania ucznia)
- w przypadku zagrożenia zdrowia lub życia dziecka albo osoby mu najbliższej osoba ujawniająca zdarzenie bezzwłocznie dzwoni na nr alarmowy 112.
- nauczyciel sporządza notatkę służbową, która zawiera opis zastanej sytuacji i podjęte przez niego działania, przekazuje notatkę psychologowi szkolnemu
- Psycholog/pedagog szkolny wszczyna procedurę Niebieskiej Karty lub decyduje o przygotowaniu wniosku do Sądu o wgląd w sytuację rodziny dziecka
- Zespół do spraw realizacji Standardów Ochrony Małoletnich sporządza kartę dokumentowania zdarzeń
- Wszystkie osoby, które w związku z wykonywaniem obowiązków służbowych podjęły informację o krzywdzeniu ucznia lub informacje z tym związane są zobowiązane do zachowania tajemnicy służbowej. (poza tymi informacjami, które przekazywane są instytucjom.)





## Instrukcja dla ucznia

Instrukcja dla ucznia – co zrobić gdy uczeń doświadcza przemocy

### 1. W szkole (przemoc rówieśnicza)

- jeśli doświadczasz przemocy ze strony innych uczniów zgłoś to osobie dorosłej, której ufasz,
- jeśli jesteś świadkiem przemocy w szkole - natychmiast poinformuj o tym fakcie pracownika szkoły, którego darzysz zaufaniem,
- osoba, której zgłaszasz sytuację powinna wstępnie ją rozeznaczyć, wykazać troskę o Twój stan fizyczny i psychiczny, sporządzić notatkę służbową oraz przekazać ją wychowawcom skonfliktowanych uczniów,
- w razie konieczności dzwoni pod nr alarmowy 112,
- Twój wychowawca jest zobowiązany do udzielenia Ci informacji zwrotnej o podjętych działaniach (we współpracy z rodzicami),
- masz prawo skorzystać z pomocy instytucji zewnętrznych wskazanych na ulotce.


### 2. Przemoc w szkole (ze strony pracowników szkoły)

- jeśli doświadczasz przemocy ze strony pracownika szkoły - zgłoś to osobie dorosłej, której ufasz,
- jeśli jesteś świadkiem przemocy ze strony pracownika szkoły - natychmiast poinformuj o tym fakcie osobę dorosłą/rodzica.

### 3. Przemoc w rodzinie

- jeśli doświadczasz przemocy ze strony bliskiej Ci osoby - zgłoś to komuś komu ufasz,
- pracownicy szkoły wiedzą, co zrobić w takiej sytuacji,
- jeśli jesteś świadkiem przemocy w rodzinie - również zgłoś to zaufanej osobie.





## Instrukcja dla rodzica

Instrukcja dla rodzica – co zrobić gdy Twoje dziecko doświadcza przemocy

### 1. W szkole

- jeśli Państwa dziecko doświadcza przemocy w szkole (przemoc rówieśnicza lub ze strony pracownika szkoły) należy zgłosić ten fakt do jednego z członków Zespołu ds. realizacji Standardów Ochrony Małoletnich,
- Zespół podejmuje czynności we współpracy z Państwem oraz informuje o przebiegu działań.

### 2. Przemoc w domu

- w przypadku podejrzenia działania na szkodę dziecka w domu pracownicy szkoły mają prawo wszcząć Procedurę „Niebieskiej Karty” lub/jednocześnie złożyć wniosek do Sądu o wgląd w sytuację rodziny dziecka.

### 3. Cyberprzemoc

- rodzicu, aby uchronić swoje dziecko przed cyberprzemocą monitoruj aktywność swoich dzieci w sieci, by mieć świadomość z jakich stron internetowych korzystają i z kim się kontaktują; możesz również skorzystać z oprogramowania do kontroli rodzicielskiej,
- pragniemy przypomnieć, że jako rodzice ponosicie Państwo odpowiedzialność za treści zamieszczane przez Państwa dzieci w sieci.

